



**Koninklijke
Academie van
Beeldende
Kunsten**

**Royal
Academy of Art**

**Hogeschool der Kunsten
Den Haag
University of the Arts
The Hague**

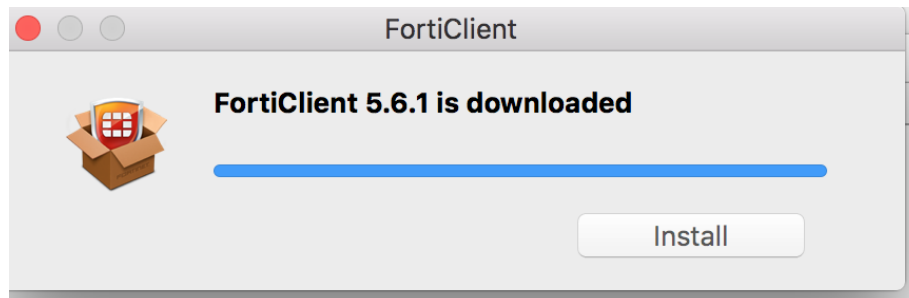
KABK VPN t.b.v. Osiris Aanmeld

Osiris Basis/Aanmeld SaaS is alleen toegankelijk vanuit het KABK gebouw. Om iedereen de mogelijkheid te geven dit buiten de KABK toch te gebruiken dient men eerst een verbinding te maken met het KABK netwerk voordat men Osiris Basis/Aanmeld opstart.

Installeer de Forticlient op je PC of Mac

Downloaden kan hier: <https://www.fortinet.com/support-and-training/support/product-downloads.html>

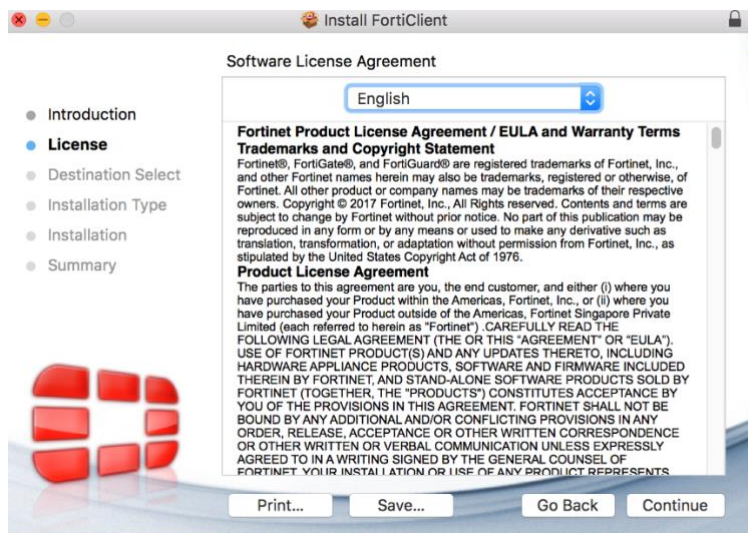
Kies het besturingssysteem waar je op werkt. Start het programma na de download.



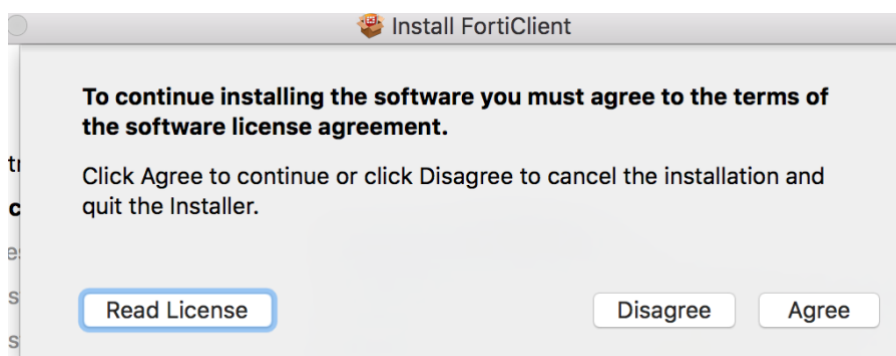
Druk op Install.



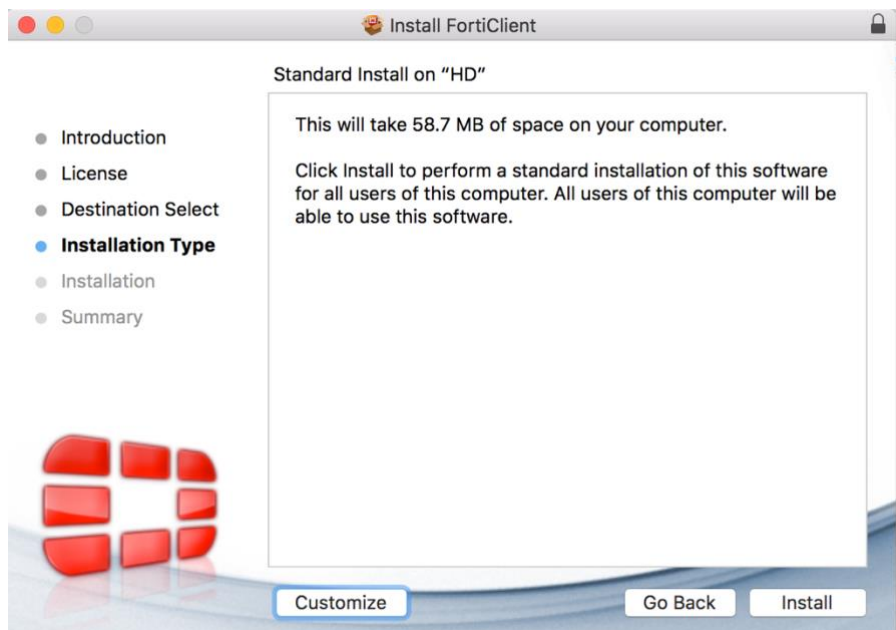
Druk op Continue



Druk op Continue



Druk op Agree



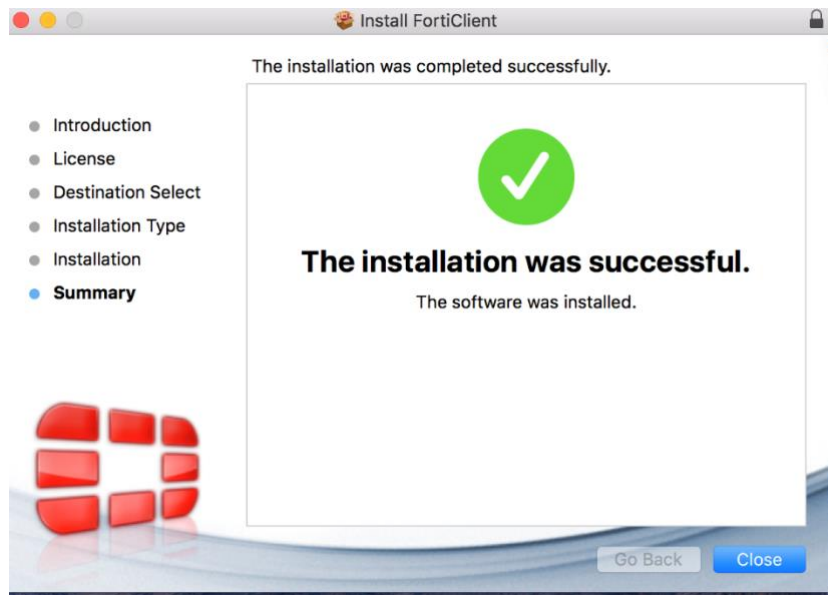
Druk op Install



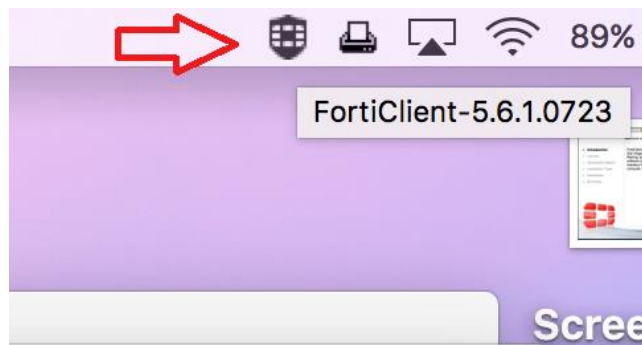
**Koninklijke
Academie van
Beeldende
Kunsten**

**Royal
Academy of Art**

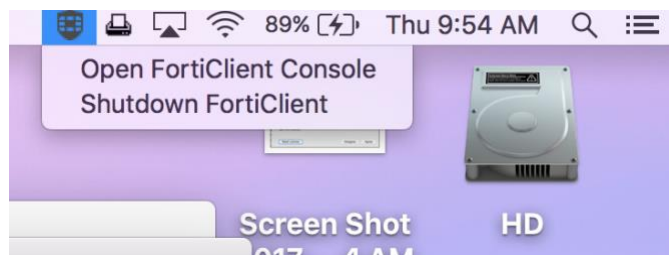
**Hogeschool der Kunsten
Den Haag
University of the Arts
The Hague**



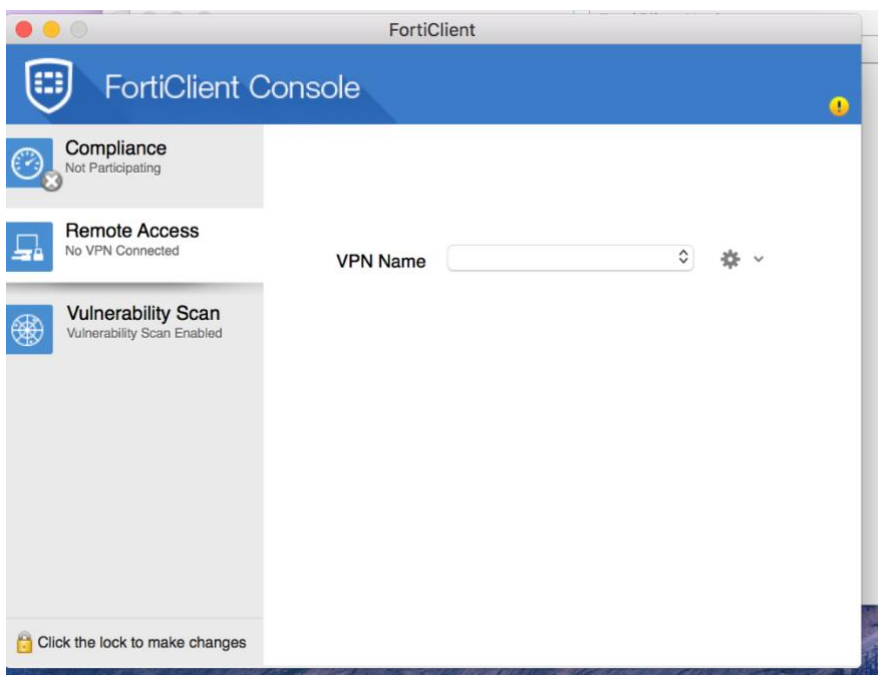
Druk op Close



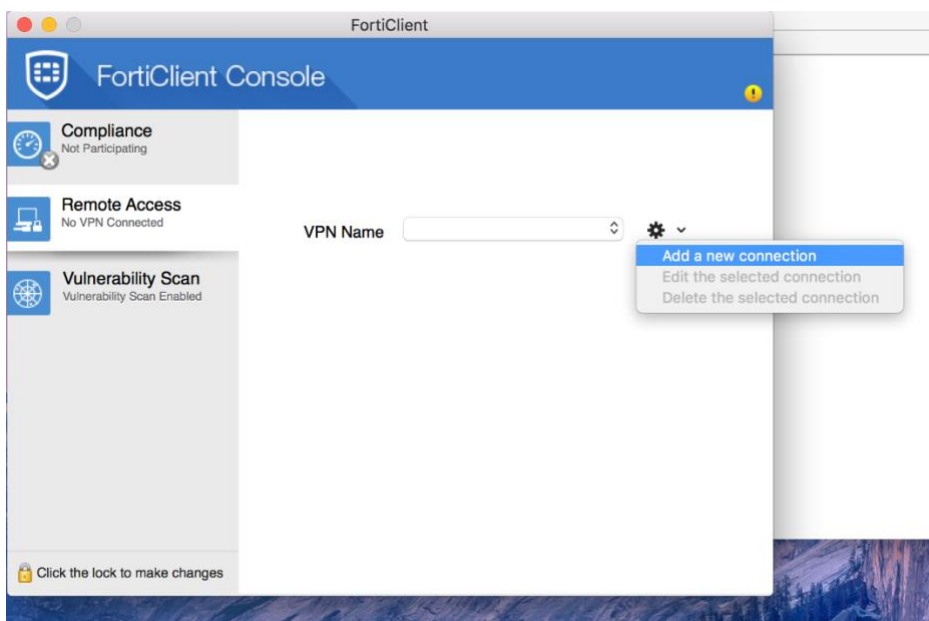
Druk op het schildje



Druk op Open FortiClient Console



Druk op Remote Access



Druk op het tandwiel en kies 'Add new Connection'



Koninklijke
Academie van
Beeldende
Kunsten

Royal
Academy of Art

Hogeschool der Kunsten
Den Haag
University of the Arts
The Hague

VPN > Add Connection

VPN Type SSL VPN IPsec VPN

Connection Name

Description

Remote Gateway

Customize Port

Client Certificate

Authentication Save Login

Username

Cancel Add

Neem bovenstaande gegevens over, zet bij username je KABK userid zonder '@kabk.nl'.

Druk vervolgens op Add

FortiClient

Invalid server certificate.
You are connecting to an untrusted server, which could put your confidential information at risk. Would you like to connect to this server?

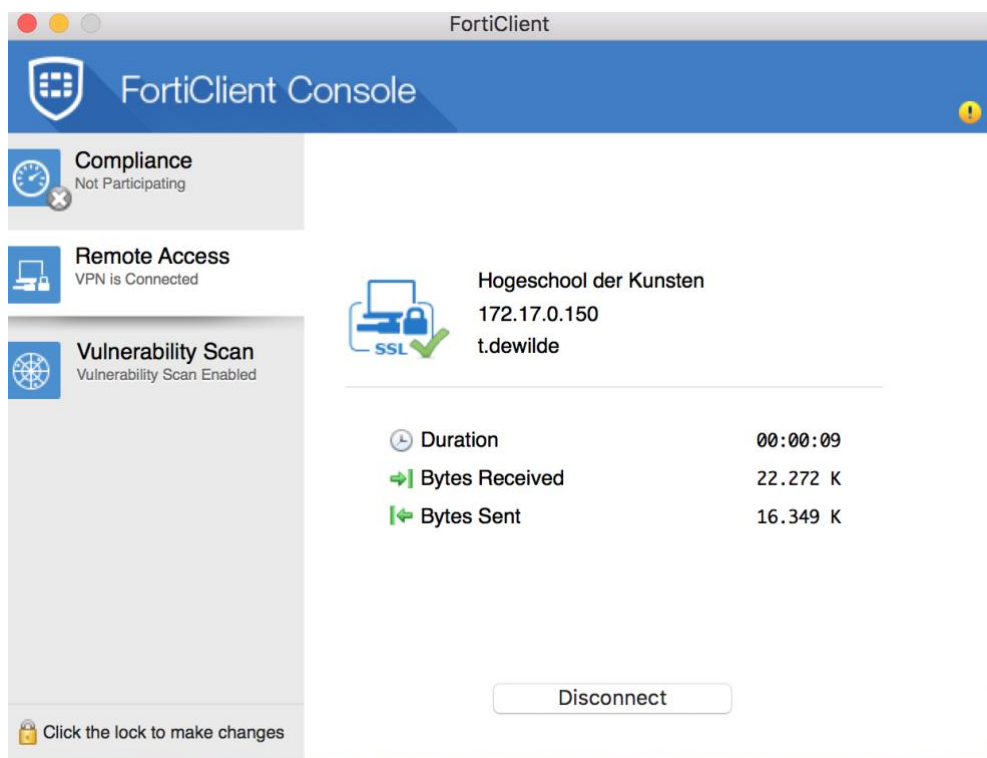
Show Certificate Cancel Continue

Vulnerability Scan
Vulnerability Scan Enabled

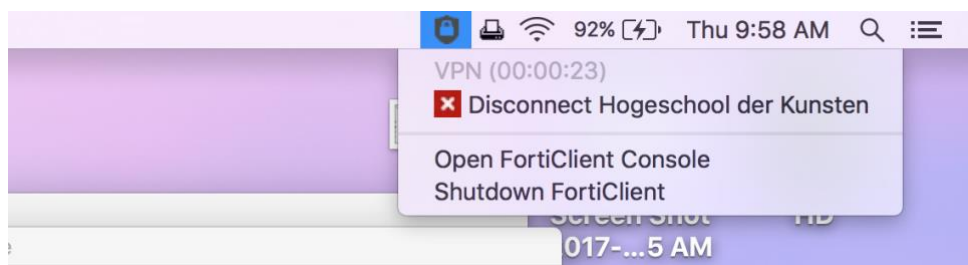
Username

Password

Vul je KABK wachtwoord in en druk op Connect. Je krijgt een waarschuwing. Druk op Continue



Als alles goed is zie je bovenstaand scherm. Je bent nu verbonden met het KABK netwerk
Je kunt nu Osiris basis gebruiken: <https://osirisbasis.hdk.nl:7777/osiris>



Om de verbinding te verbreken Klik op het schildje en kies Disconnect.

Gebruik je Windows ? Dan zien de schermen er iets anders uit. Maar de configuratie werkt hetzelfde
Start tekst